

การวิเคราะห์และ คำอธิบายของ ฝ่ายจัดการ

สำหรับงวดปีสิ้นสุดวันที่ 31 ธันวาคม 2567



การวิเคราะห์และคำอธิบายของฝ่ายจัดการประจำปี 2567

บทสรุปผู้บริหาร

บริษัท สโตนวัน จำกัด (มหาชน) (“STX”) มุ่งสู่การเป็นผู้นำด้านการผลิตและจำหน่ายหินอุตสาหกรรมโดยผลิตและจำหน่ายผลิตภัณฑ์หินอุตสาหกรรมชนิดหินแกรนิต และหินปูน เพื่อใช้ในอุตสาหกรรมก่อสร้าง และแร่โดโลไมต์ ซึ่งเป็นวัตถุดิบที่เป็นส่วนผสมที่สำคัญในอุตสาหกรรมเหล็ก กระจก ปูนซีเมนต์ และสารปรับปรุงสภาพดิน เป็นต้น

ผลประกอบการในปี 2567 บริษัทฯ มีรายได้ 456.60 ล้านบาท เพิ่มขึ้น 22.98% และมีกำไรสุทธิ 51.76 ล้านบาท เติบโต 36.09% จากปีก่อนหน้า นับเป็นปีที่บริษัทฯ สามารถสร้างรายได้และกำไรสูงสุดในรอบ 5 ปี นับจากปี 2563 เป็นต้นมา การเติบโตดังกล่าวได้รับแรงหนุนจากการฟื้นตัวของอุตสาหกรรมก่อสร้าง โดยเฉพาะโครงการ EEC ที่กลับมาเร่งพัฒนา รวมถึงการปรับเปลี่ยนกลยุทธ์ทางธุรกิจหลายด้านที่ได้ทำมา ซึ่งส่งผลให้ธุรกิจของบริษัทฯ มีการเติบโตที่ยั่งยืนมากขึ้น เช่น

- การขยายสินค้าใหม่กลุ่มผลิตภัณฑ์โดโลไมต์ สร้างโอกาสในการเพิ่มรายได้และการขยายฐานลูกค้า การกระจายความเสี่ยงทางธุรกิจออกไปแทนการพึ่งพาอุตสาหกรรมก่อสร้างแต่เพียงอย่างเดียว
- การปรับโครงสร้างโลจิสติกส์ ยกเลิกแผนกขนส่งของบริษัทฯ และเปลี่ยนไปใช้บริการขนส่งจากผู้ให้บริการขนส่งภายนอก (Outsourcing) ทำให้ช่วยลดต้นทุนและค่าใช้จ่ายด้านการซ่อมบำรุง เพิ่มประสิทธิภาพในการให้บริการ และเสริมความคล่องตัวในการบริหารจัดการได้ดียิ่งขึ้น
- การเข้าเป็นบริษัทจดทะเบียนในตลาดหลักทรัพย์ เอ็ม เอ ไอ ในปี 2567 เพื่อระดมทุนในการขยายกิจการและการเข้าซื้อเหมืองหินแหล่งใหม่เพื่อเพิ่มปริมาณสำรองหินอุตสาหกรรมของบริษัทฯ ในอนาคต

ด้วยกลยุทธ์เหล่านี้ บริษัทฯ พร้อมขับเคลื่อนการเติบโตอย่างต่อเนื่อง ในการขยายแหล่งวัตถุดิบและการผลิต เพื่อเสริมสร้างการเติบโตภายใต้การดำเนินธุรกิจอย่างมีความรับผิดชอบและสร้างผลกำไรที่ยั่งยืนในระยะยาว

ภาพรวมภาวะเศรษฐกิจและอุตสาหกรรมก่อสร้างปี 2568

สำนักงานสภาพัฒนาการเศรษฐกิจและสังคมแห่งชาติ (สศช.) คาดว่าเศรษฐกิจไทยในปี 2568 จะขยายตัว 2.3-3.3% (ค่ากลางการประมาณการ 2.8%) โดยได้รับแรงสนับสนุนจากการเพิ่มขึ้นของการใช้จ่ายภาครัฐ อุปสงค์ภาคเอกชนที่ปรับตัวดีขึ้นทั้งการบริโภคและการลงทุน และการฟื้นตัวของภาคการท่องเที่ยว รวมทั้งแนวโน้มการขยายตัวต่อเนื่องของการส่งออกสินค้าสอดคล้องกับการขยายตัวของเศรษฐกิจและปริมาณการค้าโลก อย่างไรก็ตาม การฟื้นตัวของเศรษฐกิจไทยในปี 2568 ยังมีความเสี่ยงและข้อจำกัดซึ่งอาจทำให้เศรษฐกิจขยายตัวต่ำกว่าที่คาดการณ์ไว้ อันเป็นผลเนื่องมาจากความเสี่ยงจากแนวโน้มการขยายตัวต่ำกว่าที่คาดของเศรษฐกิจและปริมาณการค้าโลก โดยเฉพาะแนวโน้มการชะลอตัวของเศรษฐกิจจีน ปัญหาภาระหนี้สินครัวเรือนและภาคธุรกิจที่อยู่ในระดับสูงภายใต้มาตรฐานสินเชื่อที่มีความเข้มงวดมากขึ้น แนวโน้มความผันผวนในภาคการเกษตรทั้งผลผลิตและราคาสินค้าเกษตรที่สำคัญ ๆ

ทั้งนี้ สำหรับอุตสาหกรรมก่อสร้างในปี 2568 ตามรายงานวิจัยของกรุงศรีที่เผยแพร่ในเดือนมกราคม 2568 การลงทุนโดยรวมในภาคก่อสร้างคาดว่าจะเติบโตปีละ 4.0-4.5% โดยได้รับแรงหนุนจากการใช้จ่ายภาครัฐที่เพิ่มขึ้นในโครงการโครงสร้างพื้นฐานขนาดใหญ่ โดยเฉพาะโครงการที่เชื่อมโยงกับระเบียงเศรษฐกิจพิเศษภาคตะวันออก (EEC), โครงการใหม่ในแผนงบประมาณปี 2568 และการพัฒนาเขตเศรษฐกิจใหม่ในพื้นที่ยุทธศาสตร์ ทั้งนี้ การจัดสรรงบประมาณภาครัฐคาดว่าจะขยายตัวปีละ 4.5-5.0% โดยมีปัจจัยหนุนจากการเร่งดำเนินโครงการขนาดใหญ่ที่อยู่ระหว่าง

การก่อสร้างตาม แผนปฏิบัติการปี 2566-2570 รวมถึงการเดินหน้าโครงการรถไฟทางคู่ระยะที่ 1 และ 2 และโครงการรถไฟสายใหม่ที่จะช่วยพัฒนาโครงข่ายคมนาคมเชื่อมโยงนิคมอุตสาหกรรมกับพื้นที่ชายแดน สำหรับการลงทุนของภาคเอกชน คาดว่าจะขยายตัวปีละ 3.5-4.0% โดยได้รับปัจจัยสนับสนุนจาก (i) การลงทุนที่แข็งแกร่งขึ้น ซึ่งจะกระตุ้นการก่อสร้างพื้นที่อุตสาหกรรมและอาคารสำนักงานในนิคมอุตสาหกรรม EEC (ii) การฟื้นตัวของภาคการท่องเที่ยวที่ช่วยสนับสนุนการก่อสร้างโรงแรม (iii) การขยายเครือข่ายสาขาค้าปลีก ซึ่งจะนำไปสู่การก่อสร้างห้างสรรพสินค้าและพื้นที่ค้าปลีกใหม่ (iv) การฟื้นตัวของตลาดที่อยู่อาศัย โดยเฉพาะในพื้นที่ EEC และหัวเมืองสำคัญ เป็นต้น

รายงานการวิเคราะห์ผลการดำเนินงานตามงบการเงินรวมประจำปี 2567

(หน่วย : พันบาท)

งบกำไรขาดทุนเบ็ดเสร็จ	ปี 2567	ปี 2566	เปลี่ยนแปลง	เพิ่ม / (ลด)
รายได้				
รายได้จากการขายผลิตภัณฑ์หลัก	394,026	303,000	91,026	30.0%
รายได้จากการให้บริการ	12,635	13,315	(679)	-5.1%
รายได้จากการขายผลิตภัณฑ์พลอยได้	37,162	36,967	195	0.5%
รายได้อื่น	12,772	17,999	(5,226)	-29.0%
รายได้รวม	456,596	371,281	85,315	23.0%
ค่าใช้จ่าย				
ต้นทุนขายและให้บริการ	307,791	242,841	64,950	26.7%
กำไรขั้นต้น	98,871	73,474	25,396	34.6%
(%) กำไรขั้นต้น	24.31%	23.23%		1.1%
ค่าใช้จ่ายในการขายและบริหาร	85,424	76,141	9,283	12.2%
ผลขาดทุนด้านเครดิตที่คาดว่าจะเกิดขึ้น	(4,171)	-	(4,171)	0.0%
รวมค่าใช้จ่าย	81,253	76,141	5,112	6.7%
ต้นทุนและค่าใช้จ่ายรวม	389,043	318,982	70,062	22.0%
กำไรก่อนต้นทุนทางการเงินและภาษีเงินได้	67,552	52,299	15,253	29.2%
ต้นทุนทางการเงิน	1,820	2,831	(1,012)	-35.7%
กำไรก่อนภาษีเงินได้	65,733	49,468	16,265	32.9%
ค่าใช้จ่ายภาษีเงินได้	13,968	11,431	2,537	22.2%
กำไรสุทธิ	51,765	38,036	13,728	36.1%
% กำไรสุทธิ	11.34%	10.24%		1.1%
EBITDA	117,502	104,308	13,194	12.6%

รายได้รวมจากการดำเนินธุรกิจ สำหรับปี 2567 อยู่ที่ 456.60 ล้านบาท เพิ่มขึ้นจากปี 2566 เป็นจำนวน 85.31 ล้านบาท หรือ 23.0% สาเหตุจาก

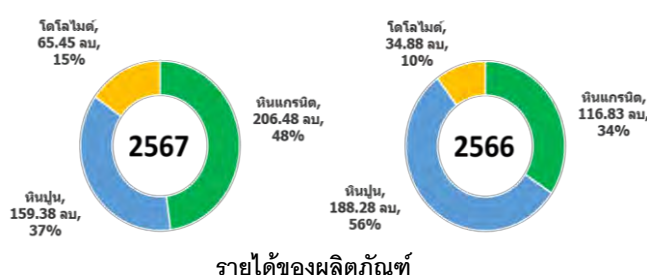
รายได้จากการขายผลิตภัณฑ์หลัก ในปี 2567 อยู่ที่ 394.03 ล้านบาท เพิ่มขึ้น 91.03 บาท หรือ 30.0% จากปีที่แล้ว โดยปัจจัยหลักที่สนับสนุนการเติบโตมาจาก การขยายตัวของยอดขายในกลุ่มผลิตภัณฑ์หินแกรนิตจากเหมืองหนองข่าที่เพิ่มขึ้นถึง 89.63 ล้านบาท จากภาวะอุตสาหกรรมก่อสร้างในแถบภาคตะวันออกที่มีการเร่งก่อสร้างของโครงการก่อสร้างขนาดใหญ่ และปริมาณหินก่อสร้างขนาด 20 มม.ที่มีความต้องการสูงขึ้น ส่งผลให้ราคาของหินแกรนิตปรับเพิ่มขึ้นมากในปี 2567 ในส่วนของผลิตภัณฑ์หินปูนมียอดขายที่ลดลง 28.95 ล้านบาท จากปี 2566 สาเหตุจากการชะลอตัวของภาคการก่อสร้างโดยรวมในพื้นที่แถบราชบุรี ทำให้ความต้องการหินก่อสร้างลดลงและการแข่งขันด้านราคาที่สูงขึ้นจากเหมืองใกล้เคียง ในปี 2567 กลุ่มผลิตภัณฑ์แร่โดโลไมต์ มียอดขายเพิ่มขึ้น 30.52 ล้านบาท จากปี

2566 เนื่องจากยอดขายของโดโลไมต์ก้อน (Dolomite Lump) มียอดขายเพิ่มขึ้นอีกทั้งโดโลไมต์ผง (Dolomite Powder) สามารถรับรู้รายได้เต็มปี ขณะที่ในปี 2566 โรงบดโดโลไมต์ผงมีการก่อสร้างแล้วเสร็จและเริ่มผลิตและจำหน่ายในเดือน เมษายน 2566 เป็นต้นมา ทำให้มีระยะเวลาจำหน่ายสินค้าเพียง 9 เดือน

รายได้จากการให้บริการ เป็นรายได้ที่เกิดจากบริการการขนส่งสินค้าให้กับลูกค้า โดยในปี 2567 บริษัทฯ มีรายได้จากการให้บริการขนส่งสินค้าจำนวน 12.64 ล้านบาท ลดลงเล็กน้อย 0.68 ล้านบาท หรือ -5.1% เมื่อเทียบกับปี 2566 อย่างไรก็ตาม จากการปรับโครงสร้างธุรกิจขนส่งที่ปรับไปใช้บริการขนส่งจากบริษัทขนส่งภายนอก (outsource) ทำให้บริษัทฯ สามารถลดต้นทุนและค่าใช้จ่าย จำนวน 2.06 ล้านบาท เมื่อเทียบกับปี 2566

รายได้จากการขายผลิตภัณฑ์พลอยได้ (By-products) ของผลิตภัณฑ์เหมืองในกลุ่มหินแกรนิตและหินปูน ในปี 2567 มีรายได้จำนวน 37.16 ล้านบาท ปรับตัวเพิ่มขึ้นเล็กน้อย 0.20 ล้านบาท หรือ 0.5% เมื่อเทียบกับปี 2566 โดยยอดขายที่เพิ่มขึ้นมาจากผลิตภัณฑ์พลอยได้ของหินปูนในขณะที่ยอดขายของผลิตภัณฑ์พลอยได้ของหินแกรนิตค่อนข้างใกล้เคียงกับปีก่อน

รายได้อื่น ในปี 2567 บริษัทฯ มีรายได้อื่นจำนวน 12.77 ล้านบาท ปรับตัวลดลง 5.23 ล้านบาท หรือ -29.0% จากปี 2566 สาเหตุหลักมาจากกำไรจากการจำหน่ายสินทรัพย์ถาวรในการขายรถบรรทุกพ่วงที่ไม่ใช้งานแล้ว ลดลง จำนวน 9.34 ล้านบาท ในขณะที่รายได้ดอกเบี้ยและรายได้อื่น ๆ จากการขายเศษซาก เพิ่มขึ้น 4.11 ล้านบาท



ในปี 2567 สัดส่วนรายได้จาก หินแกรนิต หินปูน และแร่โดโลไมต์ อยู่ที่ 48%, 37% และ 15% ตามลำดับ โดย หินแกรนิตและแร่โดโลไมต์ มีสัดส่วนเพิ่มขึ้นจาก 34% และ 10% ในปี 2566 ขณะที่ หินปูนลดลงจาก 56%

ต้นทุนขายและให้บริการ ในปี 2567 อยู่ที่ 307.79 ล้านบาท เพิ่มขึ้น 64.95 ล้านบาท หรือ 26.7% จากปี 2566 ซึ่งสอดคล้องกับปริมาณการขายของสินค้าที่เพิ่มขึ้นมากในปี 2567 โครงสร้างต้นทุนการผลิต สัดส่วนของต้นทุนผันแปร (Variable cost) ต่อ ต้นทุนคงที่ (Fixed Cost) ในปี 2567 อยู่ที่ 66% : 34% เปลี่ยนแปลงจากปีก่อนหน้า ซึ่งอยู่ที่ 59% : 41% ตามลำดับ ทั้งนี้ บริษัทฯ มีกำไรขั้นต้นปี 2567 จำนวน 98.87 ล้านบาท เพิ่มขึ้น 25.40 ล้านบาท หรือ 34.6% โดยมีอัตรากำไรขั้นต้นในปี 2567 อยู่ที่ 24.31% ปรับตัวเพิ่มขึ้น 1.08% จากปี 2566 ซึ่งอยู่ที่ 23.23% จากการควบคุมต้นทุนการผลิตที่มีประสิทธิภาพมากขึ้น

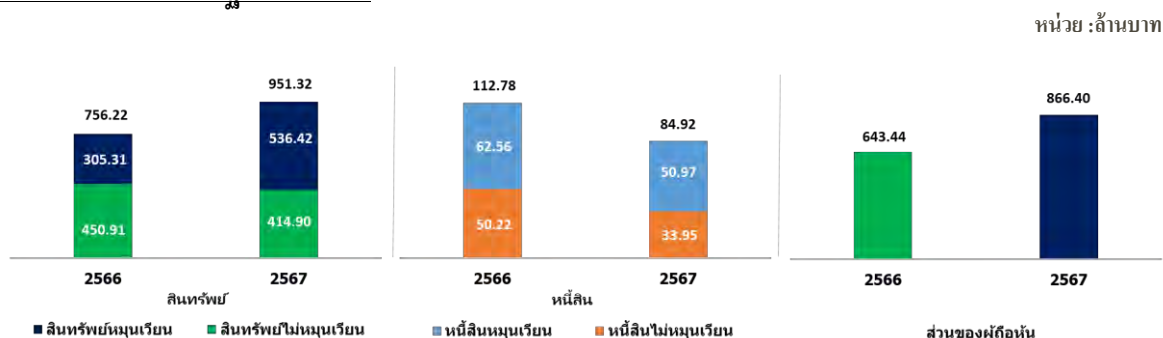
ค่าใช้จ่ายในการขายและการบริหาร ในปี 2567 บริษัทฯ มีค่าใช้จ่ายในการขายและบริหารรวมจำนวน 81.25 ล้านบาท เพิ่มขึ้น 5.11 ล้านบาท หรือ 6.7% จากปี 2566 เนื่องจากค่าใช้จ่ายในการขายเพิ่มขึ้น 0.37 ล้านบาท ค่าใช้จ่ายในการบริหารเพิ่มขึ้น 8.91 ล้านบาท อันเกิดจากการเพิ่มขึ้นของค่าใช้จ่ายด้านการประชาสัมพันธ์และกิจกรรมที่เกี่ยวข้องกับการเสนอขายหุ้น IPO จำนวน 3.01 ล้านบาท ค่าที่ปรึกษากฎหมาย 1.01 ล้านบาท ค่าใช้จ่ายพนักงานและค่าใช้จ่ายบริหารอื่น ๆ เพิ่มขึ้น 4.89 ล้านบาท ทั้งนี้ อัตราร้อยละค่าใช้จ่ายในการบริหารต่อรายได้รวม อยู่ที่ 18.09% ลดลงจาก 19.84% ในปี 2566 นอกจากนี้ ในปี 2567 บริษัทฯ บันทึกการกลับรายการค่าเผื่อผลขาดทุนด้านเครดิตที่คาดว่าจะเกิดขึ้น

จำนวน 4.17 ล้านบาท เนื่องจากการชำระหนี้ในอดีตของลูกค้าหนี้เดิมที่ได้ตั้งค่าเผื่อผลขาดทุนด้านเครดิตที่คาดว่าจะเกิดขึ้นไว้แล้ว

ต้นทุนทางการเงิน ในปี 2567 อยู่ที่ 1.82 ล้านบาท ลดลง 1.01 ล้านบาท หรือ -35.7% เมื่อเทียบกับปีก่อน โดยหลักเป็นผลมาจากการจ่ายชำระคืนหนี้เงินกู้กับสถาบันการเงินก่อนกำหนด จำนวน 13.59 ล้านบาท ในไตรมาส 4 ปี 2567 นอกจากนี้ บริษัทฯ ยังไม่มีการเบิกใช้สินเชื่อเพิ่มเติมในปี 2567 เนื่องจากมีระดับสภาพคล่องทางการเงินที่เพียงพอในการดำเนินงานและการลงทุน

จากปัจจัยดังกล่าวข้างต้น ส่งผลให้บริษัทฯ มีผลกำไรสุทธิในปี 2567 จำนวน 51.76 ล้านบาท ปรับตัวเพิ่มขึ้น 13.73 ล้านบาท หรือ 36.1% จากปี 2566 และมีกำไรจากการดำเนินงานก่อนหักดอกเบี้ย ภาษี ค่าเสื่อมราคา และค่าตัดจำหน่าย (EBITDA) จำนวน 117.50 ล้านบาท เพิ่มขึ้น 13.19 ล้านบาท หรือ 12.6% จากปี 2566 ทั้งนี้ กำไรต่อหุ้นในปี 2567 อยู่ที่ 0.18 บาท/หุ้น เพิ่มขึ้นจากปี 2566 ซึ่งอยู่ที่ 0.16 บาท/หุ้น ซึ่งสะท้อนถึงการการเติบโตที่แข็งแกร่งและผลตอบแทนที่เพิ่มขึ้นให้แก่ผู้ถือหุ้นเมื่อเปรียบเทียบกับปีที่ผ่านมา

รายงานการวิเคราะห์ฐานะการเงิน



สินทรัพย์รวม

ณ วันที่ 31 ธันวาคม 2567 บริษัทฯ มีสินทรัพย์รวม 951.32 ล้านบาท เพิ่มขึ้น 195.10 ล้านบาท หรือ 25.8% จากวันที่ 31 ธันวาคม 2566 จากปัจจัยหลัก ดังนี้

- สินทรัพย์หมุนเวียน** จำนวน 536.42 เพิ่มขึ้น 231.11 ล้านบาท หรือ 75.7% สาเหตุหลัก ดังนี้
 - เงินสดและรายการเทียบเท่าเงินสด (รวมสินทรัพย์ทางการเงินที่เป็นเงินฝากประจำ 3 เดือน) จำนวน 337.36 ล้านบาท เพิ่มขึ้น 217.25 ล้านบาท สาเหตุหลักจากเงินสดรับจากการจำหน่ายหุ้นสามัญ IPO ของบริษัทฯ ในเดือนเมษายน 2567 จำนวน 184.69 ล้านบาท (หลังหักค่าใช้จ่ายในการออกหุ้น) เงินสดที่ได้จากการดำเนินงานระหว่างงวด จำนวน 83.61 ล้านบาท การจ่ายเงินปันผลระหว่างกาล จำนวน 16.89 ลบ. และการจ่ายเงินกู้ยืม ดอกเบี้ยจ่าย และหนี้สินตามสัญญาเช่า จำนวน 34.16 ล้านบาท
 - ลูกหนี้การค้าและลูกหนี้อื่น ในปี 2567 จำนวน 46.89 ล้านบาท เพิ่มขึ้น 12.78 ล้านบาท สาเหตุหลักจากลูกหนี้การค้าที่เพิ่มขึ้น 12.92 ล้านบาท ในขณะที่ค่าใช้จ่ายจ่ายล่วงหน้าและอื่น ๆ ลดลง 0.14 ล้านบาท ทั้งนี้ ลูกหนี้การค้าดังกล่าวส่วนใหญ่เป็นลูกหนี้ของการขายหินแกรนิตที่เพิ่มขึ้นสอดคล้องตามยอดขายที่เพิ่มขึ้นในปี 2567 และเป็นลูกหนี้ที่ยังไม่ครบกำหนดชำระและเกินกำหนดชำระแต่ไม่เกิน 3 เดือน ส่วนลูกหนี้การค้าที่เกินกำหนดชำระมากกว่า 12 เดือน เป็นลูกหนี้จากธุรกิจคอนกรีตเดิมในอดีตที่เกิดขึ้นในระหว่างปี 2554-2555

- และได้ตั้งค่าเมื่อผลขาดทุนด้านเครดิตที่คาดว่าจะเกิดขึ้นทั้งจำนวนแล้วและอยู่ในกระบวนการฟ้องร้องดำเนินคดีตามกฎหมาย โดยมียอดหนี้ลดลงในปี 2567 จำนวน 4.17 ล้านบาทจากการเรียกเก็บชำระหนี้
- เงินให้กู้ยืมระยะสั้นแก่กิจการอื่น เพิ่มขึ้น 15.00 ล้านบาท โดยมีการจดจำนองที่ดินกับบริษัทฯ เพื่อเป็นหลักประกันในการชำระหนี้
 - สินค้าคงเหลือ ลดลง 12.33 ล้านบาท สาเหตุหลักจากสินค้ากึ่งสำเร็จรูป (หินแกรนิตขนาดใหญ่) จากยอดขายของหินแกรนิตที่เพิ่มขึ้นในปี 2567
 - สินทรัพย์หมุนเวียนอื่นลดลง 1.59 ล้านบาท จากค่าใช้จ่ายล่วงหน้าและลูกหนี้สรรพากรลดลง

สินทรัพย์ไม่หมุนเวียน จำนวน 414.90 ล้านบาท ลดลง 36.00 ล้านบาท หรือ -8.0% จากปี 2566 เนื่องจาก

- เงินฝากสถาบันการเงินที่มีข้อจำกัดการใช้และที่ติดภาระผูกพัน ลดลง 2.1 ล้านบาท
- ทรัพย์สินอาคารและอุปกรณ์ ณ สิ้นปี 2567 จำนวน 330.50 ล้านบาท ลดลง 20.4 ล้านบาท จากการตัดจำหน่ายค่าเสื่อมราคาของทรัพย์สิน โดยทรัพย์สินในปี 2567 ดังกล่าวแบ่งออกเป็น ที่ดินและเหมืองหิน 130.66 ล้านบาท อาคาร 47.38 ล้านบาท เครื่องจักรและอุปกรณ์ 143.39 ล้านบาท ทรัพย์สินอื่น ๆ 9.07 ล้านบาท
- สินทรัพย์สิทธิการใช้ จำนวน 21.96 ล้านบาท ลดลงในปี 2567 จำนวน 7.09 ล้านบาท จากการตัดจำหน่ายค่าเสื่อมราคา โดยสินทรัพย์สิทธิการใช้ ณ สิ้นปี 2567 ประกอบด้วย อาคารสำนักงาน 2.78 ล้านบาท เครื่องจักร 18.47 ล้านบาท และยานพาหนะ 0.71 ล้านบาท
- สินทรัพย์ไม่มีตัวตน จำนวน 9.70 ล้านบาท ลดลง 2.04 ล้านบาท จากปี 2566 จากการตัดจำหน่ายประตวนบัตร 2.52 ล้านบาท โปรแกรมคอมพิวเตอร์และเครื่องหมายการค้า เพิ่มขึ้น 0.48 ล้านบาท
- ค่าเปิดหน้าเหมืองและค่าฟื้นฟูสภาพเหมืองรอดตัดจ่าย ลดลง 3.30 ล้านบาท
- สินทรัพย์ภาษีเงินได้รอการตัดบัญชี 19.69 ล้านบาท ลดลง 0.40 ล้านบาท และสินทรัพย์ไม่หมุนเวียนอื่น 3.77 ล้านบาท ลดลง 0.68 ล้านบาท

หนี้สินและส่วนของผู้ถือหุ้น

ณ วันที่ 31 ธันวาคม 2567 บริษัทฯ มีหนี้สินรวมอยู่ที่ 84.92 ล้านบาท ลดลง 27.86 ล้านบาท หรือ -24.7% จากวันที่ 31 ธันวาคม 2566 เนื่องด้วยสาเหตุดังนี้

หนี้สินหมุนเวียน จำนวน 50.97 ล้านบาท ลดลง 11.59 ล้านบาท หรือ -18.5% สาเหตุหลักจาก

- การจ่ายชำระคืนเงินกู้ยืมระยะสั้นจากสถาบันการเงินลดลง 4.00 ล้านบาท
- เงินกู้ยืมระยะยาวและหนี้สินตามสัญญาเช่าระยะยาวที่ครบกำหนดใน 1 ปี ลดลง 9.97 ล้านบาท
- เจ้าหนี้การค้าและเจ้าหนี้อื่น จำนวน 33.35 ล้านบาท ลดลง 1.18 ล้านบาท จากปี 2566 โดยหลักๆ ประกอบด้วยเจ้าหนี้การค้า 15.61 ล้านบาท เจ้าหนี้อื่น 7.81 ล้านบาท ค่าใช้จ่ายค้างจ่าย 7.73 ล้านบาท เงินรับล่วงหน้าค่าสินค้าและเงินประกันตามสัญญา 2.20 ล้านบาท
- ภาษีเงินได้ค้างจ่าย ประมาณการหนี้สินหมุนเวียนอื่นและหนี้สินหมุนเวียนอื่น เพิ่มขึ้น 3.56 ล้านบาท

หนี้สินไม่หมุนเวียน อยู่ที่ 33.95 ล้านบาท ลดลง 16.27 ล้านบาท หรือ -32.4% จากปี 2566 สาเหตุหลักจาก

- เงินกู้ยืมระยะยาวจากสถาบันการเงินลดลง 12.20 ล้านบาทในปี 2567 โดยบริษัทขอยุ่ได้ชำระคืนเงินกู้ก่อนกำหนดทั้งจำนวน ตามแผนการบริหารสภาพคล่องของกลุ่มบริษัทฯ เนื่องจากบริษัทมีสถานะกระแสเงินสดและสภาพคล่องที่เพียงพอในการดำเนินธุรกิจ


- หนี้สินตามสัญญาเช่า จำนวน 6.24 ล้านบาท ลดลงจากปีก่อน 6.23 ล้านบาท ตามตารางการผ่อนชำระ
- ภาวะผูกพันผลประโยชน์พนักงาน จำนวน 26.24 ล้านบาท เพิ่มขึ้น 2.22 ล้านบาท
- ประมาณการหนี้สินไม่หมุนเวียนอื่น จำนวน 1.47 ล้านบาท ลดลง 0.05 ล้านบาท

ส่วนของผู้ถือหุ้น

ณ วันที่ 31 ธันวาคม 2567 บริษัทมีส่วนของผู้ถือหุ้น 866.40 ล้านบาท เพิ่มขึ้น 222.96 ล้านบาท หรือ 34.7% จากวันที่ 31 ธันวาคม 2566 โดยเปลี่ยนแปลงจากปัจจัยหลัก ดังนี้

- ทุนจดทะเบียนชำระแล้ว เพิ่มขึ้น 65 ล้านบาท และส่วนเกินมูลค่าหุ้นเพิ่มขึ้น 121.74 ล้านบาท จากการจำหน่ายหุ้นสามัญ (IPO) จำนวน 65 ล้านหุ้น ในเดือนเมษายน 2567
- กำไรสะสม เพิ่มขึ้น 36.22 ล้านบาท จากผลประกอบการที่มีกำไรสุทธิในปี 2567 หลังการจ่ายเงินปันผลระหว่างกาล 16.89 ล้านบาท ในปี 2567

รายงานการวิเคราะห์กระแสเงินสด



เงินสดและรายการเทียบเท่าเงินสดคงเหลือของบริษัทฯ และบริษัทย่อย ณ วันที่ 31 ธันวาคม 2567 จำนวน 297.36 ล้านบาท โดยมีเงินสดเพิ่มขึ้นระหว่างงวด จำนวน 219.09 ล้านบาท จากปัจจัยหลัก ดังนี้

- **เงินสดสุทธิได้มาจากกิจกรรมดำเนินงาน** จำนวน 106.09 ล้านบาท สาเหตุเนื่องจากผลการดำเนินงานในปี 2567 ที่มีรายได้เติบโตเพิ่มขึ้นมากทำให้มีกระแสเงินสดจากการดำเนินงาน 106.86 ล้านบาท ปรับปรุงด้วยการเปลี่ยนแปลงของสินทรัพย์หนี้สินดำเนินงานในระหว่างงวดและภาษีเงินได้ จำนวน -0.77 ล้านบาท
- **เงินสดสุทธิได้มาจากกิจกรรมลงทุน** จำนวน -20.63 ล้านบาท สาเหตุหลักจาก
 - เงินสดรับจากสินทรัพย์ทางการเงินและเงินฝากที่มีข้อจำกัดในการใช้ 3.94 ล้านบาท
 - เงินสดจ่ายเพื่อลงทุนในอาคารเครื่องจักรอุปกรณ์ 17.44 ล้านบาทและสินทรัพย์ไม่มีตัวตน 1.46 ล้านบาท
 - เงินสดรับจากการจำหน่ายสินทรัพย์ถาวรในการจำหน่ายรถบรรทุกที่ไม่ใช้งานแล้ว 6.10 ล้านบาท
 - เงินสดรับจากดอกเบี้ย 3.23 ล้านบาท
 - เงินสดจ่ายสำหรับเงินให้กู้ยืมระยะสั้นแก่บริษัทอื่น 15.00 ล้านบาท
- **เงินสดสุทธิได้มาจากกิจกรรมจัดหาเงิน** จำนวน 133.63 ล้านบาท สาเหตุมาจาก
 - เงินสดรับจากการออกหุ้นทุนในการ IPO (สุทธิ) 184.68 ล้านบาท
 - เงินสดจ่ายสุทธิของเงินกู้ยืมจากสถาบันการเงิน 21.63 ล้านบาท
 - เงินสดจ่ายชำระหนี้สินตามสัญญาเช่า 10.78 ล้านบาท
 - เงินสดจ่ายปันผล 16.89 ล้านบาท และเงินสดจ่ายดอกเบี้ย 1.75 ล้านบาท

รางวัลที่ได้รับในปี 2567

ในปี 2567 กลุ่มบริษัทฯ ได้รับรางวัลรักษามาตรฐานเหมืองแร่สีเขียว (Green Mining Award) ประเภทเหมืองแร่และโรงบด จากกรมอุตสาหกรรมพื้นฐานและการเหมืองแร่ (DPIIM) โดยได้รับทั้ง บริษัท สโตนวัน จำกัด (มหาชน) และ บริษัท ราชบุรี เอินเตอร์ไพรส์ จำกัด (บริษัทย่อย) รางวัลเหล่านี้เป็นความภาคภูมิใจของกลุ่มบริษัทฯ และเป็นแรงผลักดันให้พัฒนาองค์กรอย่างต่อเนื่อง เพื่อสร้างคุณค่าให้กับผู้มีส่วนได้เสียทุกภาคส่วนและเติบโตอย่างยั่งยืนในระยะยาว

กิจกรรมการดำเนินงานด้าน ESG ปี 2567

บริษัทฯ ยึดมั่นในการดำเนินธุรกิจตามหลัก ESG (Environmental, Social, and Governance) หรือแนวทางด้านสิ่งแวดล้อม สังคม และการกำกับดูแล เพื่อความยั่งยืนโดยลดผลกระทบต่อสิ่งแวดล้อม สร้างความสัมพันธ์ที่ดีต่อสังคม และยกระดับการบริหารจัดการที่โปร่งใส โดยแบ่งเป็น 3 ด้านหลัก ดังนี้

ด้านสิ่งแวดล้อม

- เข้าร่วมโครงการ “เหมืองแร่ดีคู่ชุมชน” ของสำนักงานอุตสาหกรรมจังหวัดชลบุรี ที่ SCG แก่งคอย
- จัดกิจกรรมปล่อยปุ๋ยคอกสู่ทะเล ณ ศูนย์อนุรักษ์พันธุ์เต่าทะเล กองทัพเรือ สัตหีบ

ด้านสังคมและชุมชน

- สนับสนุนงบประมาณจัดหาหมวกนิรภัยให้ผู้ปกครองผู้มีรายได้น้อยของศูนย์พัฒนาเด็กเล็ก จังหวัดราชบุรี
- มอบถุงยังชีพ “ถุงยิ้มพิมพ์ใจ MIND ไม่ทิ้งกัน” ช่วยผู้ประสบภัยน้ำท่วม จ.ชลบุรี
- เป็นเจ้าภาพให้กลุ่มผู้ประกอบการเหมือง จ.กาญจนบุรี เยี่ยมชมเหมืองจอมบึง เพื่อส่งเสริมเหมืองแร่ตามแนวอุตสาหกรรมวิถีใหม่

ด้านการกำกับดูแล

- เป็นเจ้าภาพต้อนรับคณะผู้ว่าราชการจังหวัดราชบุรีและหน่วยงานที่เกี่ยวข้อง เพื่อหารือแนวทางรับมือผลกระทบ ปัญหาแรงงาน การส่งเสริมการลงทุน และสร้างเครือข่ายความร่วมมือระหว่างภาครัฐและเอกชน

อัตราส่วนทางการเงินที่สำคัญ

